

# BRAND- EN INTERVENTIEDOSSIER

Brandpreventiedossier – 11 domeinen

12/10/2017



# Over Mensura: wie zijn we?

3 organisaties

---



# Mensura Preventie & Bescherming

## In cijfers

 **520.000**  
onderzoeken  
per jaar

**146** preventieadviseurs



**289** medici en para-  
medici



**27** medische  
onderzoekswagens



**+50.000**  
klanten



**597** medewerkers

# Brandpreventiedossier

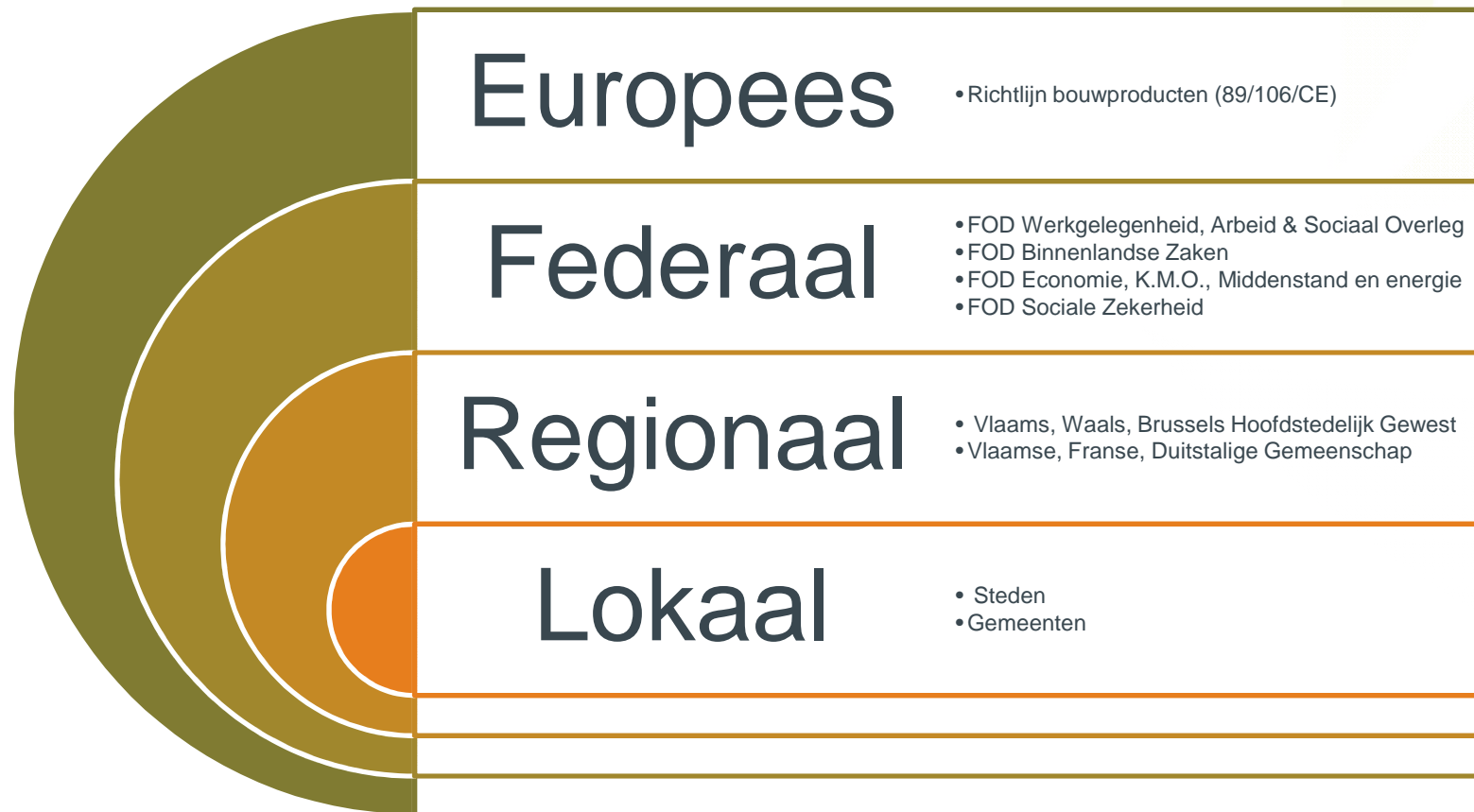
## Doelstelling en inhoud van de presentatie

---

- Situering van de **wetgeving** rond brandpreventie
- Een overzicht van de **domeinen van het brandpreventiedossier**
- Bespreking en praktische aanpak van de **verschillende domeinen**

# Wetgeving

## Brandpreventie in België



# Wetgeving

## Brandpreventie in België

---

### ➤ Federaal niveau

- ARAB: art. 52
- AREI
- KB 7/07/1994: basisnormen voor de preventie van brand en ontploffing waaraan de nieuwe gebouwen moeten voldoen

- KB 17/06/1997: veiligheids- en gezondheidssignalering op het werk
- KB 13/03/1998: opslag van zeer licht ontvlambare, licht ontvlambare, ontvlambare en brandbare vloeistoffen
- KB 4/12/2012: minimale voorschriften inzake veiligheid van elektrische installaties op arbeidsplaatsen
- **KB 28/03/2014: brandpreventie op de arbeidsplaatsen**

➔ *Codex – Titel III Arbeidsplaatsen*

# Wetgeving

## Brandpreventie in België

---

### ➤ Regionaal niveau

- Ouderenvoorzieningen
- Kinderopvang
- Wonen
- Logiesverstrekende inrichtingen
- Brandveiligheid in scholen

### ➤ Lokaal niveau

- Kaderwet brand - 30 juli 1979: bevoegdheden burgemeester
- Politiereglement
  - **Bevoegdheid burgemeester**
  - **Lokale brandwetgeving**
    - **Kan strenger zijn!**
    - **Brandweer: toezicht op naleving**
    - **Inbreuken opsporen: voorlopige sluiting bevelen van inrichtingen die niet voldoen**

# Wetgeving

## **KB 28-03-2014** Betreffende de brandpreventie op de arbeidsplaatsen

---

### ➤ **Het KB van 28-03-2014 definieert en omschrijft:**

- Verplichte maatregelen i.v.m. brandpreventie die de werkgever moet nemen
- Minimale maatregelen van organisatorische aard
- Kan beschouwd worden als een aanvulling op ARAB art. 52 dat zich nog enkel richt tot de constructie van gebouwen

### ➤ **Hoe implementeren?**

- Welke zijn de (belangrijke) preventiemaatregelen?



# KB 28-03-2014 Betreffende de brandpreventie op de arbeidsplaatsen

## Preventiemaatregelen

---

➤ Uitvoeren van een **RISICOANALYSE** betreffende het **brandrisico** (art.4)

➤ **ALGEMENE (art. 5)**

- Brand **voorkomen**.
- Veiligheid verzekeren van **personen**, **veilige evacuatie**.
- Elk begin van brand **vlug en efficiënt bestrijden** om uitbreiding te voorkomen.
- Schadelijke gevolgen van brand **voorkomen of beperken**.
- Tussenkoms van de openbare hulpdiensten **vergemakkelijken**.

# KB 28-03-2014 Betreffende de brandpreventie op de arbeidsplaatsen

## Preventiemaatregelen

---

### ➤ **SPECIFIEKE (art. 8-23)**

- Brandbestrijdingsdienst (art. 8-9)
- Preventie van brand (art. 10)
- Evacuatie (art. 11-15)
- Brandbestrijding (art. 16-20)
- Schadelijke gevolgen beperken (art. 21)
- Gemakkelijk interventie openbare hulpdiensten (art. 22)
- Periodieke controle en onderhoud (art. 23)

# KB 28-03-2014 Betreffende de brandpreventie op de arbeidsplaatsen

## Preventiemaatregelen

---

### ➤ Opstellen van een **“BRANDPREVENTIEDOSSIER”** (art.25)

#### Inhoud:

- 1 •De resultaten van de risicoanalyse
- 2 •De organisatie van de brandbestrijdingsdienst
- 3 •Intern noodplan met schriftelijke procedures
- 4 •Het evacuatieplan
- 5 •Het interventieplan
- 6 •Vaststellingen naar aanleiding van evacuatieoefeningen
- 7 •Beschikbare beschermingsmiddelen tegen brand
- 8 •Keuringen, controles en onderhoudsbeurten
- 9 •Lijst met afwijkingsdossiers op basis van ARAB art. 52
- 10 •Adviezen
- 11 •Informatie overgemaakt aan de hulpdiensten

# KB 28-03-2014 Betreffende de brandpreventie op de arbeidsplaatsen

## Preventiemaatregelen

---

### ➤ Het brandpreventiedossier:

- Dient **dynamisch** te zijn en bijgewerkt te worden
- Wordt **ter beschikking** gehouden van:
  - Het **comité** voor preventie en bescherming op het werk
  - De met het toezicht **belaste ambtenaren**
  - De **openbare hulpdiensten**



# KB 28-03-2014 Betreffende de brandpreventie op de arbeidsplaatsen

## Brandpreventiedossier

---

## **Bespreking van de onderdelen in het brandpreventiedossier**

# Brandpreventiedossier

## 1. Risicoanalyse

1	-De resultaten van de risicoanalyse
2	-De organisatie van de brandbestrijdingsdienst
3	-Intern noodplan met schriftelijke procedures
4	-Het evacuatieplan
5	-Het interventieplan
6	-Vaststelling naar aanleiding van evacuatieoefeningen
7	-Beschikbare beschermingsmiddelen tegen brand
8	-Keuringen, controles en onderhoudsbeurten
9	-Lijst met afwijkingdossiers op basis van ARAB art. 52
10	-Adviezen
11	-Informatie overgemaakt aan de hulpdiensten

### ➤ Er dient rekening gehouden te worden met **volgende factoren**:

- Gelijktijdige aanwezigheid van een brandstof, oxidatiemiddel, ontstekingsbron
- Arbeidsmiddelen, gebruikte stoffen, processen
- Aard van de activiteiten
- Grootte van de onderneming
- Max. aantal werknemers en andere personen
- Specifieke risico's eigen aan bepaalde groepen van personen
- Ligging en bestemming van lokalen
- Aanwezigheid van meerdere ondernemingen op eenzelfde of aanpalende arbeidsplaats
- Werkzaamheden door externe ondernemingen.

[RIE BRAND Mensura](#)



# Brandpreventiedossier

## 1. Risicoanalyse

1	-De resultaten van de risicoanalyse
2	-De organisatie van de brandbestrijdingsdienst
3	-Intern noodplan met schriftelijke procedures
4	-Het evacuatieplan
5	-Het interventieplan
6	-Vaststelling naar aanleiding van evacuatieoefeningen
7	-Beschikbare beschermingsmiddelen tegen brand
8	-Keuringen, controles en onderhoudsbeurten
9	-Lijst met afwijkingdossiers op basis van ARAB art. 52
10	-Adviezen
11	-Informatie overgemaakt aan de hulpdiensten

### > Rekening houdende met deze factoren:

- > Bepaalt de werkgever de **waarschijnlijkheid van de risico's** in de vorm van scenario's
- > De omvang van de **voorspelbare gevolgen** die eruit kunnen vloeien



### > Dynamisch:

- > De risicoanalyse wordt **regelmatig bijgewerkt** en dit, in elk geval, telkens wanneer zich wijzigingen voordoen die een invloed hebben op de brandrisico's.



# Brandpreventiedossier

## 1. Risicoanalyse

1	-De resultaten van de risicoanalyse
2	-De organisatie van de brandbestrijdingsdienst
3	-Intern noodplan met schriftelijke procedures
4	-Het evacuatieplan
5	-Het interventieplan
6	-Vaststelling naar aanleiding van evacuatieoefeningen
7	-Beschikbare beschermingsmiddelen tegen brand
8	-Keuringen, controles en onderhoudsbeurten
9	-Lijst met afwijkingdossiers op basis van ARAB art. 52
10	-Adviezen
11	-Informatie overgemaakt aan de hulpdiensten

### ➤ Een goede RIE = **teamwork**

- Interne preventieadviseur als veiligheidsdeskundige
- Leden van de brandbestrijdingsdienst met ervaring en kennis
- Facility manager, plantmanager, maintenancemanager inzake de aanwezigheid van de actoren volgens MUOPO
- Externe diensten voor preventie en bescherming met hun ervaring in uitvoering risicoanalyses
- De bevoegde brandweerzone voor formuleren en adviseren praktische oplossingen





# Brandpreventiedossier

## 2. De organisatie van de brandbestrijdingsdienst

1	-De resultaten van de risicoanalyse
2	-De organisatie van de brandbestrijdingsdienst
3	-Intern noodplan met schriftelijke procedures
4	-Het evacuatieplan
5	-Het interventieplan
6	-Vaststelling naar aanleiding van evacuatieoefeningen
7	-Beschikbare beschermingsmiddelen tegen brand
8	-Keuringen, controles en onderhoudsbeurten
9	-Lijst met afwijkingdossiers op basis van ARAB art. 52
10	-Adviezen
11	-Informatie overgemaakt aan de hulpdiensten

### ➤ Elke werkgever richt een **brandbestrijdingsdienst** op

- Taken van de BBD zijn terug te vinden in art. 8
- Werkgever voorziet voldoende middelen
- BBD bestaat minimaal 2 personen
- Opleiding staat beschreven in bijlage I



### ➤ De beschrijving van de **organisatie** van de brandbestrijdingsdienst

- Beschrijft het aantal leden ( $\geq 2$  personen)
- De organisatie van de taken van de leden (wie doet wat tijdens een calamiteit)
- Welke middelen zijn voorhanden
  - Nodige opleidingen en bekwaamheden
  - Verdeling op de arbeidsplaatsen zodat het geheel van de arbeidsplaatsen gedekt is
  - De nadere regels betreffende de uitvoering van de taken.
  - De CBM tegen brand die beschikbaar, en dit alles in functie van het risico!

# Brandpreventiedossier

## 3. Het intern noodplan - Schriftelijke procedures

1	-De resultaten van de risicoanalyse
2	-De organisatie van de brandbestrijdingsdienst
3	-Intern noodplan met schriftelijke procedures
4	-Het evacuatieplan
5	-Het interventieplan
6	-Vaststelling naar aanleiding van evacuatieoefeningen
7	-Beschikbare beschermingsmiddelen tegen brand
8	-Keuringen, controles en onderhoudsbeurten
9	-Lijst met afwijkingdossiers op basis van ARAB art. 52
10	-Adviezen
11	-Informatie overgemaakt aan de hulpdiensten

- Doel: Bij noodsituaties **een plan** hebben om de schade te beperken
- Hoe? → **Materiële maatregelen en procedures**
  - Wie? Wat? Waar? Wanneer? Hoe?
- Inhoud: **Procedures voor:**
  - De leden van de brandbestrijdingsdienst (SOP/taak)
  - Evacuatie van personen
  - De organisatie en de taken tijdens evacuatieoefeningen
  - Het gebruik van de beschermende brandbestrijdingsmiddelen aanwezig op de site
  - De gegeven informatie en opleiding aan de werknemers
- WG vraagt advies aan IPA en CPBW
- IPA tekent “voor gezien”



[Intern noodplan](#)

# Brandpreventiedossier

## 3. Het intern noodplan - Schriftelijke procedures

1	De resultaten van de risicoanalyse
2	De organisatie van de brandbestrijdingsdienst
3	Intern noodplan met schriftelijke procedures
4	Het evacuatieplan
5	Het interventieplan
6	Vaststelling naar aanleiding van evacuatieoefeningen
7	Beschikbare beschermingsmiddelen tegen brand
8	Keuringen, controles en onderhoudsbeurten
9	Lijst met afwijkingdossiers op basis van ARAB art. 52
10	Adviezen
11	Informatie overgemaakt aan de hulpdiensten

### ➤ Opleiding en **informatie** aan de werknemers:

➤ De WG verstrekt relevante informatie aan de WN betreffende:

- 1. De brandrisico's;
- 2. De preventiemaatregelen i.h.b. m.b.t. het voorkomen van het ontstaan van brand;
- 3. De waarschuwings- en alarmsignalen;
- 4. De maatregelen in geval van brand;
- 5. De evacuatie

### ➤ Wanneer?

- ten laatste op de dag van indiensttreding,
- volgens de opgestelde procedure (art. 24). (intern noodplan)
- Steeds bij bijwerken volgens de evolutie van de risico's en de preventiemaatregelen

# Brandpreventiedossier

## 3. Het intern noodplan - Schriftelijke procedures

1	-De resultaten van de risicoanalyse
2	-De organisatie van de brandbestrijdingsdienst
3	-Intern noodplan met schriftelijke procedures
4	-Het evacuatieplan
5	-Het interventieplan
6	-Vaststelling naar aanleiding van evacuatieoefeningen
7	-Beschikbare beschermingsmiddelen tegen brand
8	-Keuringen, controles en onderhoudsbeurten
9	-Lijst met afwijkingdossiers op basis van ARAB art. 52
10	-Adviezen
11	-Informatie overgemaakt aan de hulpdiensten

### ➤ Opleiding en informatie aan de werknemers:

- De WG geeft opleiding aan de werknemers betreffende (art.26):
  - 1. Hoe ontstaan van brand te voorkomen.
  - 2. Hoe gepast te reageren bij ontdekken van brand of aanwezigheid van rook.
  - 3. Hoe waarschuwen.
  - 4. Het begrijpen van de waarschuwings- en alarmsignalen.
  - 5. Het volgen en toepassen van de evacuatie-instructies
    - zonder gevaar;
    - zonder ontstaan van paniek;
    - zonder de brandbestrijdingsdienst te hinderen.



### ➤ De opleiding omvat i.h.b. evacuatieoefeningen (ten minste jaarlijks).

# Brandpreventiedossier

## 3. Het intern noodplan - Schriftelijke procedures

1	De resultaten van de risicoanalyse
2	De organisatie van de brandbestrijdingsdienst
3	Intern noodplan met schriftelijke procedures
4	Het evacuatieplan
5	Het interventieplan
6	Vaststelling naar aanleiding van evacuatieoefeningen
7	Beschikbare beschermingsmiddelen tegen brand
8	Keuringen, controles en onderhoudsbeurten
9	Lijst met afwijkingdossiers op basis van ARAB art. 52
10	Adviezen
11	Informatie overgemaakt aan de hulpdiensten

### ➤ **Opleiding en informatie** aan de aannemers of onderaannemers:

- De WG van de inrichting geeft informatie aan de (onder)aannemers betreffende:
  - De risico's die inzonderheid voortvloeien uit:
    1. de inrichting van de lokalen
    2. de stoffen die er opgeslagen zijn of behandeld worden
    3. de nabijheid van gevaarlijke installaties
    4. de activiteiten in de onmiddellijke omgeving van de uit te voeren werkzaamheden;
  - De preventiemaatregelen getroffen in toepassing van artikel 5, 1° tot 3°
  - De informatie bedoeld in art.26, nuttig voor het goed begrijpen van de preventiemaatregelen bedoeld in 2°.

### ➤ **De WG van de instelling vergewist zich ervan dat:**

- De aannemers de informatie begrepen hebben
- Dat hij op de hoogte is van mogelijke brandgevaarlijke werkzaamheden

# Brandpreventiedossier

## 3. Schriftelijke procedures – Vuurvergunning (art.29)

1	-De resultaten van de risicoanalyse
2	-De organisatie van de brandbestrijdingsdienst
3	-Intern noodplan met schriftelijke procedures
4	-Het evacuatieplan
5	-Het interventieplan
6	-Vaststelling naar aanleiding van evacuatieoefeningen
7	-Beschikbare beschermingsmiddelen tegen brand
8	-Keuringen, controles en onderhoudsbeurten
9	-Lijst met afwijkingdossiers op basis van ARAB art. 52
10	-Adviezen
11	-Informatie overgemaakt aan de hulpdiensten

### ➤ Indien er **brandgevaarlijke werkzaamheden** uitgevoerd worden:

- WG dient **VOORAFGAANDELIJK** toestemming te geven in de vorm van een document met de volgende elementen:
  - De plaats van de werkzaamheden
  - De aard van de uit te voeren werken
  - Risicoanalyse met voor gestelde preventiemaatregelen
  - de bijkomende preventiemaatregelen door de aard van de uit te werken.

### ➤ Het document “**vuurvergunning**” dient ondertekend door:

- De werkgever (bij eigen werknemers een lid van HL)
- Zijn bevoegde preventieadviseur
- De aannemer of onderaannemer die een afschrift ontvangt



# Brandpreventiedossier

## 4. Het evacuatieplan

1	-De resultaten van de risicoanalyse
2	-De organisatie van de brandbestrijdingsdienst
3	-Intern noodplan met schriftelijke procedures
4	-Het evacuatieplan
5	-Het interventieplan
6	-Vaststelling naar aanleiding van evacuatieoefeningen
7	-Beschikbare beschermingsmiddelen tegen brand
8	-Keuringen, controles en onderhoudsbeurten
9	-Lijst met afwijkingdossiers op basis van ARAB art. 82
10	-Adviezen
11	-Informatie overgemaakt aan de hulpdiensten

➤ Bevat de volgende informatie:

### 1. Plattegrond

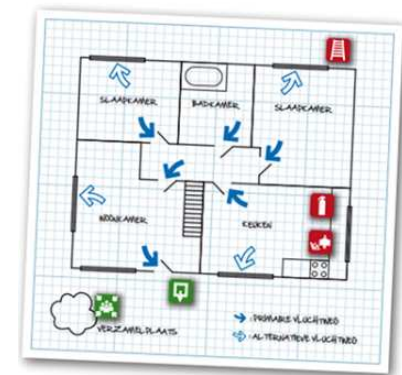
- De indeling en ligging van de lokalen
- De situering van de compartimentsgrenzen

### 2. Brandgevaar

- De ligging van lokalen met verhoogd gevaar voor brand (bv. stooklokalen)

### 3. Evacuatie

- Het tracé van de evacuatiewegen;
- De ligging van uitgangen en nooduitgangen;
- de ligging van verzamelplaats(en).



# Brandpreventiedossier

## 4. Het evacuatieplan

1	-De resultaten van de risicoanalyse
2	-De organisatie van de brandbestrijdingsdienst
3	-Intern noodplan met schriftelijke procedures
4	-Het evacuatieplan
5	-Het interventieplan
6	-Vaststelling naar aanleiding van evacuatieoefeningen
7	-Beschikbare beschermingsmiddelen tegen brand
8	-Keuringen, controles en onderhoudsbeurten
9	-Lijst met afwijkingdossiers op basis van ARAB art. 82
10	-Adviezen
11	-Informatie overgemaakt aan de hulpdiensten

➤ Wordt uitgewerkt samen met de preventieadviseur arbeidsveiligheid

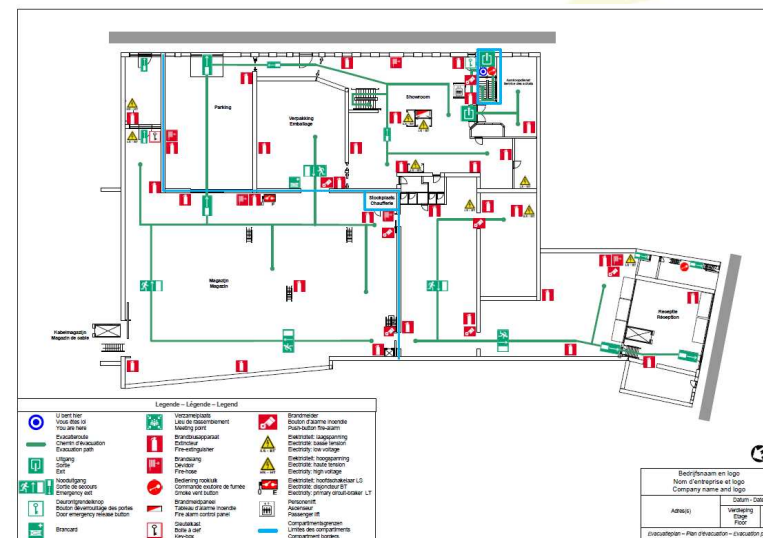
➤ Wordt ter advies voorgelegd aan het CPBW

➤ Wordt minimaal uitgehangen:

- Aan iedere ingang van het gebouw
- Op elke verdieping

➤ Let op:

- Voorzie op het plan een punt “U bevindt zich hier”
- Hou rekening met de juiste richting.





# Brandpreventiedossier

## 5, Het interventiedossier

1	-De resultaten van de risicoanalyse
2	-De organisatie van de brandbestrijdingsdienst
3	-Intern noodplan met schriftelijke procedures
4	-Het evacuatieplan
5	-Het interventieplan
6	-Vaststelling naar aanleiding van evacuatieoefeningen
7	-Beschikbare beschermingsmiddelen tegen brand
8	-Keuringen, controles en onderhoudsbeurten
9	-Lijst met afwijkingdossiers op basis van ARAB art. 52
10	-Adviezen
11	-Informatie overgemaakt aan de hulpdiensten

- **Vergemakkelijken van een interventie** door de openbare hulpdiensten
  - Te voorzien aan de hoofdingang (toegang hulpdiensten) van het bedrijf
- **Inhoud:**
  - De elementen van het brandpreventiedossier
    - **Het evacuatieplan**
    - **Een lijst met de beschermingsmiddelen tegen brand ( BMC, sprinkler, automatische blusinstallaties,...)**
    - **informatie voor het opmaken van het noodplan en het interventieplan, bedoeld in het KB 16 februari 2006 betreffende de nood- en interventieplannen. (op vraag van de hulpdiensten)**
  - De locatie van de elektrische installaties
  - De locatie en de werking van de sluitkranen van de gebruikte fluïda
  - De locatie en de werking van de ventilatiesystemen
  - De locatie van de branddetectiecentrale
  - Contactgegevens van te verwittigen personen

# Brandpreventiedossier

## 6. Verslag evacuatieoefening

1	•De resultaten van de risicoanalyse
2	•De organisatie van de brandbestrijdingsdienst
3	•Intern noodplan met schriftelijke procedures
4	•Het evacuatieplan
5	•Het interventieplan
6	•Vaststellingen naar aanleiding van evacuatieoefeningen
7	•Beschikbare beschermingsmiddelen tegen brand
8	•Keuringen, controles en onderhoudsbeurten
9	•Lijst met afwijkingdossiers op basis van ARAB art. 52
10	•Adviezen
11	•informatie overgemaakt aan de hulpdiensten

### ➤ Opstellen van een **verslag** na iedere evacuatie oefening

### ➤ Inhoud:

- Beschrijf het scenario van de oefening
  - Tijdstip, hoe gealarmeerd, aangekondigd of niet, .....
- Beschrijf de doelstellingen van de evacuatie oefening
  - Wat willen we bereiken en testen?
- Geef een chronologische vervolg van de oefening
  - Brandmelding, start waarschuwingsalarm,
  - Start evacuatiealarm, controle aanwezigen, einde oefening,
  - Oproep van de hulpdiensten, aankomst hulpdiensten, ...
- Evaluatie van de oefening met observatoren, BBD, ...
  - Positieve en negatieve punten, verbeterpunten, ....
- Actiepunten
  - Opnemen in GPP/JAP
  - Bijsturen van het brandpreventiedossier



#### Rapport evacuatieoefening

Datum evacuatieoefening:

Datum rapport:

Namen van de waarnemers:

Bedrijf of gebouw:

Verdiep/afdeling:

#### Doelstellingen

Vrije tekst

Wat willen we bereiken – wat willen we testen

#### Chronologisch verloop

Actie	Tijdstip	
	u	min
brandmelding		
waarschuwings signaal		
evacuatiealarm		
controle aanwezigheden		
einde oefening		
oproep hulpdiensten		
arriveren hulpdiensten		

#### Beschrijving verloop

- Vrije tekst

Aandachtspunten:

Plaats van ontstaan van melding

Welke weg legt de melding af

Wanneer wordt waarschuwings signaal gegeneerd

Tijdstip van evacuatie

Wie – wat – wanneer – hoe

# Brandpreventiedossier


## 7. Beschikbare beschermingsmiddelen tegen brand

1	-De resultaten van de risicoanalyse
2	-De organisatie van de brandbestrijdingsdienst
3	-Intern noodplan met schriftelijke procedures
4	-Het evacuatieplan
5	-Het interventieplan
6	-Vaststellingen naar aanleiding van evacuatieoefeningen
7	-Beschikbare beschermingsmiddelen tegen brand
8	-Keuringen, controles en onderhoudsbeurten
9	-Lijst met afwijkingdossiers op basis van ARAB art. 62
10	-Adviezen
11	-Informatie overgemaakt aan de hulpdiensten

➤ Lijst met de **beschikbare uitrusting** + situering op plan

➤ Elke uitrusting die toelaat een brand:

- Te detecteren
- Te signaleren
- Te bestrijden
- De schadelijke gevolgen schade te beperken
- De tussenkomst van de hulpdiensten te vergemakkelijken



# Brandpreventiedossier

## 7. Beschikbare beschermingsmiddelen tegen brand

1	•De resultaten van de risicoanalyse
2	•De organisatie van de brandbestrijdingsdienst
3	•Intern noodplan met schriftelijke procedures
4	•Het evacuatieplan
5	•Het interventieplan
6	•Vaststellingen naar aanleiding van evacuatieoefeningen
7	•Beschikbare beschermingsmiddelen tegen brand
8	•Keuringen, controles en onderhoudsbeurten
9	•Lijst met afwijkingdossiers op basis van ARAB art. 62
10	•Adviezen
11	•Informatie overgemaakt aan de hulpdiensten

### ➤ Deze omvatten:

- De branddetectiemiddelen (detectoren, detectiecentrales)
- De brandbestrijdingsmiddelen (
  - **Brandblusapparaten, haspels, onder- en bovengrondse hydranten,..**
  - **Automatische en niet automatische blussystemen**
- De RWA's
- De middelen gebruikt voor:
  - **De melding, waarschuwing en het alarm**
- De middelen die het verzekeren van een efficiënte evacuatie toelaten:
  - **Verlichting: veiligheidsverlichting, noodverlichting, ...**
  - **Middelen voor het uitzenden van geluidssignalen of visuele signalen, ...**
- De middelen die het versterken of handhaven van de brandweerstand van de structuur toelaten:
  - **Watergordijnen**
  - **Branddeuren**
- - ...

# Brandpreventiedossier

## 8. Keuringen, controles en onderhoudsbeurten

1	•De resultaten van de risicoanalyse
2	•De organisatie van de brandbestrijdingsdienst
3	•Intern noodplan met schriftelijke procedures
4	•Het evacuatieplan
5	•Het interventieplan
6	•Vaststellingen naar aanleiding van evacuatieoefeningen
7	•Beschikbare beschermingsmiddelen tegen brand
8	•Keuringen, controles en onderhoudsbeurten
9	•Lijst met afwijkingdossiers op basis van ARAB art. 62
10	•Adviezen
11	•Informatie overgemaakt aan de hulpdiensten

### > Keuringen, controles en onderhoud:

- > Beschermingsmiddelen tegen brand
- > Gasinstallaties
- > Verwarmingsinstallatie
- > Airconditioningsinstallaties
- > Elektrische installaties

### > Hoe?

- > Onderhouds VERPLICHTING:
- > Minimum 1x per jaar
- > Keuringen en controles:
- > Volgens de wetgeving
- > Volgens de instructies van de leverancier / fabrikant
- > Volgens meest strenge en meest geschikte regels van goed vakmanschap.

### > Keuringen, controles en onderhoudsbeurten dienen traceerbaar te zijn



# Brandpreventiedossier

## 9. Lijst met afwijkingsdossier ARAB art. 52

1	-De resultaten van de risicoanalyse
2	-De organisatie van de brandbestrijdingsdienst
3	-Intern noodplan met schriftelijke procedures
4	-Het evacuatieplan
5	-Het interventieplan
6	-Vaststellingen naar aanleiding van evacuatieoefeningen
7	-Beschikbare beschermingsmiddelen tegen brand
8	-Keuringen, controles en onderhoudsbeurten
9	-Lijst met afwijkingsdossiers op basis van ARAB art. 52
10	-Adviezen
11	-Informatie overgemaakt aan de hulpdiensten

- Oplijsten met **toegestane afwijkingen** op ARAB art. 52
  - Zie ARAB art. 52.15.1: afwijking via een ministerieel besluit
  - Indienen dossier zie: FOD Welzijn op het werk  
<http://www.werk.belgie.be/moduleDefault.aspx?id=1966>



- Oplijsten met toegestane afwijkingen op bv. KB Basisnormen  
<https://www.besafe.be/brandpreventie/commissie-voor-afwijking>

# Brandpreventiedossier

## 10. Adviezen

1	•De resultaten van de risicoanalyse
2	•De organisatie van de brandbestrijdingsdienst
3	•Intern noodplan met schriftelijke procedures
4	•Het evacuatieplan
5	•Het interventieplan
6	•Vaststellingen naar aanleiding van evacuatieoefeningen
7	•Beschikbare beschermingsmiddelen tegen brand
8	•Keuringen, controles en onderhoudsbeurten
9	•Lijst met afwijkingdossiers op basis van ARAB art. 52
10	•Adviezen
11	•Informatie overgemaakt aan de hulpdiensten

- Werkgever verzameld **alle adviezen** van:
  - Preventieadviseur arbeidsveiligheid
  - Preventieadviseur arbeidsgeneesheer
  - Het comité voor preventie en bescherming op het werk
  - De openbare hulpdiensten
- Hoe?
  - Opmaken van een lijst volgens:
    - Datum
    - Onderwerp
- Deze adviezen worden systematische bijgehouden en gearchiveerd



# Brandpreventiedossier

## 11 Informatie overgemaakt aan de hulpdiensten

1	•De resultaten van de risicoanalyse
2	•De organisatie van de brandbestrijdingsdienst
3	•Intern noodplan met schriftelijke procedures
4	•Het evacuatieplan
5	•Het interventieplan
6	•Vaststellingen naar aanleiding van evacuatieoefeningen
7	•Beschikbare beschermingsmiddelen tegen brand
8	•Keuringen, controles en onderhoudsbeurten
9	•Lijst met afwijkingdossiers op basis van ARAB art. 52
10	•Adviezen
11	•Informatie overgemaakt aan de hulpdiensten

- Informatie overgemaakt op vraag van de openbare hulpdienst, inzonderheid voor het opmaken van het nood- en interventieplan (NIP) volgens het KB 16/02/2006 betreffende de nood- en interventieplannen
- Neem contact op met bevoegde brandweerzone voor een plan van aanpak
  - Brandweerzone / posten werken met eigen lay-out
  - Kunnen verschillende informatie opvragen
- Hou alle informatie gegeven aan de openbare hulpdiensten up-to-date





# Besluit

## BRANDPREVENTIEDOSSIER

---

- 1** Is een weerspiegeling van uw brandpreventiebeleid
- 2** Dient steeds ter beschikking te zijn aan de hulpdiensten
- 3** Allerbelangrijkste: Iedereen moet **VEILIG** en **SNEL** buiten kunnen

Bedankt voor uw  
aandacht

Vragen?

