

# **EHBO in de praktijk op werven**



Afwerking gebouwen

Laboratory

Healthcare

Interior

Musea

Hotel

Doors





Cité du vin – Bordeaux (FR)

MUSEUM

Potteau

Tewerkstelling:	205 werknemers – waarvan 50 plaatsers
Omzet:	29.611.011,32 €
Oppervlakte:	19 200 m <sup>2</sup> (Potteau labo + Mecop)
Aantal werven	10 à 15 / week
Personeel/werf	Variërend tss 1 en 10 mensen

# RISICO's op werven ( en productie )

- Snijwonden aan glas, hout of kunststof in het verstek
- Splinter in hand
- Brandwonden
- Kneuzing door vallen

## RISICO's op werven ( en productie )

- Schaafwonde - Vleeswonde
- Oogletsel : bramen in oog
- Niet limitatief.
- Rugletsel – enkelletsel door struikelen
- Chemische letsels door contact met bijtende producten



	Hoofd	Gezicht	Arm	Hand	Rug	Knie	Been	Voet	Borst
2002	2	7	0	12	3	0	1	2	2
2003	4	4	0	18	3	0	1	3	0
2004	1	7	1	21	0	0	1	1	4
2006	2	2	6	16	4	0	0	2	0
2007	4	3	7	14	4	0	1	6	0
2008	6	3	1	19	0	4	2	2	0
2009	1	6	5	8	2	2	1	4	0
2010	2	4	1	8	2	2	0	3	1
2011	2	7	4	13	2	2	0	3	0
2012	1	5	2	13	4	0	1	6	0
2013	1	1	4	10	0	1	1	1	1
2014	0	1	3	12	0	1	2	1	0
2015+2017	3	5	3	15	4	4	1	1	2

OVERZICHT LETSELS / AARD

Potteau

# EHBO – structuur – op werf

Aantal EHBO hulpverleners	8 - 6 in prod en 2 in de adm
Op werf	Ploegchef is EHBO verantw ( ook voor OA indien nodig ) ( is nl en fr taal meester )
Jaarlijks	Praktijkopfrissing EHBO Input : geregistreerde AO uitgevoerde handelingen

## EHBO – structuur – op werf

Voorzien 2018	EHBO cursus 20u voor ploegchefs
Middel	EHBO Koffer ( zie verder )
Waar	Aparte ingerichte ruimte op werf
Voor start	Overlopen start werf vergadering
Registratie	Bijhorende papieren



• Werden eveneens toegelicht aan alle deelnemers bij de start :

	- RAPPORT ONGEVALLEN / INCIDENTEN: welk document invullen en wie contacteren?
	- ERNSTIG ARBEIDSONGEVAL: Wie verwittigt de diensten en helpt mee met het onderzoek?
	- EHBO: middelen op de werkplek/project - plaats lokaal - contactpersoon;
	- BRANDBESTRIJDINGSMIDDELEN op werkplek/project
	- NOODSITUATIE: Procedure voor het melden, waarschuwen, alarmeren en ontruimen;
	- VERANTWOORDELIJKE HELPERS: eerste hulp (met brevet) – bestrijding van een beginnende brand – ontruiming – begeleiding van hulpdiensten
	- WERFINSPECTIES: minstens 1x /maand of bij elke werf met redelijke duurtijd. Ook de onderaannemer neemt actief hieraan deel !
	- KLACHTEN OF ONVEILIGE SITUATIES: wie contacteren ( preventieadviseur Potteau Labo : Patrick : gam +0032(0)498 / 12 77 58 )
	- RISICO'S EN GEVAREN: preventiemaatregelen + PBM en CBM ( dagelijkse controle !! )
<b>INFO PAKKET</b>	- AANMELDINGSPROCEDURE - INTERN VERKEERSPLAN - PARKEERGELEGENHEID
	- MIDDAGMAAL: waar nuttigen en geldende regels?
	- BOUWAFVAL: conforme verwijdering afval
	- PROJECTLEIDER = 1° contactpersoon bij uitvoeringsproblemen op de werf

Waar nodig en indien beschikbaar wordt beknopt bijkomende info van Bouwheer ( zie tekst hierboven ) aan dit document toegevoegd.

Door het overlopen van werfreglement Bouwheer of eigen regels voor start kunnen veel problemen en ( bijna ongevallen vermeden worden )

Voraf vastleggen/aanduiden van verantwoordelijkheden...

Indien toch een AO plaatsvindt dient een oorzaak analyse met bijhorende preventiemaatregelen worden voorgelegd door slachtoffer en verantw ( ploegchef ) .. dit om gelijkaardige ongevallen in de toekomst te vermijden

START WERF VERGADERING : IN TE VULLEN 1<sup>STE</sup> DAG

Potteau



- **RAPPORT ONGEVALLLEN / INCIDENTEN:** welk document invullen en wie contacteren?



- **ERNSTIG ARBEIDSONGEVAL:** Wie verwittigt de diensten en helpt mee met het onderzoek?



- **EHBO:** middelen op de werkplek/project - plaats lokaal - contactpersoon;



- **BRANDBESTRIJDINGSMIDDELEN** op werkplek/project

**START WERF VERGADERING : IN TE VULLEN 1<sup>STE</sup> DAG**

**Potteau**



- **NOODSITUATIE:** Procedure voor het melden, waarschuwen, alarmeren en ontruimen;



- **VERANTWOORDELIJKE HELPERS:** eerste hulp (met brevet ) – bestrijding van een beginnende brand – ontruiming – begeleiding van hulpdiensten



- **WERFINSPECTIES:** minstens 1x /maand of bij elke werf met redelijke duurtijd. Ook de onderaannemer neemt actief hieraan deel !



- **KLACHTEN OF ONVEILIGE SITUATIES:** wie contacteren  
( preventieadviseur Potteau Labo : Patrick : gsm +0032(0)498 / 12 77 58 )

**START WERF VERGADERING : IN TE VULLEN 1<sup>STE</sup> DAG**

**Potteau**



- RISICO'S EN GEVAREN: preventiemaatregelen + PBM en CBM ( dagelijkse controle !! )

**INFO  
PAKKET**

- AANMELDINGSPROCEDURE - INTERN VERKEERSPLAN - PARKEERGELEGENHEID



- MIDDAGMAAL: waar nuttigen en geldende regels?



- BOUWAFVAL: conforme verwijdering afval



- PROJECTLEIDER = 1° contactpersoon bij uitvoeringsproblemen op de werf

**START WERF VERGADERING : IN TE VULLEN 1<sup>STE</sup> DAG**

**Potteau**

# **LMRA** *Last Minute Risico Analyse*

## **BEOORDEEL** *het risico*

Begin niet met het werk als de risico's naar uw oordeel niet aanvaardbaar zijn.

## **MAATREGELEN** *om het risico te verminderen*

Bepaal de te nemen maatregelen die noodzakelijk zijn om de geïdentificeerde risico's te elimineren of aanvaardbaar te maken.

## **NEEM ACTIE** *voor een veilige uitvoering*

Voer betreffende maatregelen uit om een veilige uitvoering van uw taak mogelijk te maken. Vraag om hulp, indien nodig!



**LMRA GEDACHTTE - ALTIJD TOEPASSEN !!**

**Potteau**

**Om de drie stappen in het LMRA proces goed te kunnen doorlopen, stel uzelf de volgende vragen:**

- V** Weet ik wat mij kan overkomen en hoe dat uit te sluiten?
- V** Weet ik precies wat de mogelijke gevaren zijn en hoe ik die kan voorkomen?
- V** Weet ik precies wat ik moet doen en kan ik het ook zo doen?
- V** Heb ik de *Taak Risico Analyse* en de werkvergunning gelezen?
- V** Weet ik wat ik nodig heb om het werk veilig uit te voeren en is dat ook beschikbaar (vb. gereedschap – & beschermingsmiddelen)?
- V** Heb ik gecontroleerd of de omstandigheden onveranderd zijn?
- V** Het is mij dus echt duidelijk wat ik moet doen om incidenten te voorkomen.

Code	Omschrijving	Aantal
864	Lister schaar	1
BSC-111	Splinterpincet	1
36334	Pleisters 6cmx5m	1
1009165	Lange pleisters 12x3cm (100st)	1
2548	Vingertoppleisters (50st)	1
4080E/50	Kneukelpleisters (50st)	1
1864A	Ontsmettingsspray 50ml	2
110201A	Instant cold pack	5
35650	PAC-drukverband	1
34590	Handschoenen vinyl large (100st)	1
90822	Burnshield 10x10cm	5
	Flamigel	1
ZUURUNI	Zuurstofwater unidose	1
36037	Stellaline 5x5cm (26st)	2
1606A	Cohesieve verband 5cm	10
13101	Curapor transparent 7x5cm (50st)	2
13102	Curapor transparent 8x10cm (25st)	1
1016	Finger Bob standard (50st)	1
1017	Finger Bob large (50st)	1
7859	Wondhechtstrips (10st) 75x6,4mm	1
35586A	Deppers (50st)	2
ACQ408	Oogspoelfles NaCl 100ml (stof)	5
	Flexium gel	1
42000	Nagelbrander	1
4256	Oogmagneet	1
KOORTSD	Digitale thermometer	1
0044917	Glycerodermine handzalf (kloven)	1
	Speciale vingpleisters	



2/j controle (bij noodzaak)

Inhoud = f( type AO ) en manier werken



MIDDELEN : EHBO KOFFER WERF

Potteau



SDS / MSDS  
FICHES STEEDS  
MEEGEVEN MET  
HULPDIENSTEN



2/j controle (bij noodzaak)



MIDDELEN : EHBO KOFFER WERF

Potteau



# Op werf : RUWBOUW : geen water !! Wat dan



VERZORGING VAN :

Brand- en schaafwonde

Bevat VEEEEEL vocht

Beschermt tegen : infectie en huidbeschadiging

Verlicht pijn

Bevochtigd, koelt af, kleeft niet

EHBO KOFFER WERF : EXTRA

Potteau

# Op werf : RUWBOUW : geen water !! Wat dan

EXTRA MIDDELEN ZIJN :

Bloedstolmiddel - nagelbrander

Knelverband - wondhechtstrips

Speciale vinger- en handpleisters

Pincet voor oog en vingers : voor verwijdering houtsplinter

Grote werf : draagberrie, deken

Cold Packs

In uiterste nood : regenwater gebruiken

**EHBO KOFFER WERF : EXTRA**

**Potteau**

# Op werf : RUWBOUW : geen EHBO RUIMTE

MAAK ZELF STOFVRIJE ruimte voor opvang en verzorging

Materiaal : wandpanelen – deur – verl(i/u)chting

Gemakkelijk bereikbaar door derden ( hulpdiensten )

Goed verlucht

Stoel – tafels – dekens

Steeds net houden

... persoon moet alleen tot rust kunnen komen !!!!

**EHBO RUIMTE**

**Potteau**



# EHBO LOKAAL - BEPERKTE TOEGANG



1 AARD

op het werk                       op weg van of naar het werk

- Ongeval met persoonlijk letsel
- Ongeval met materiële schade
- Bijna ongeval / gevaarlijke situatie

2 OMSCHRIJVING

Dag:..... Datum:..... Uur:.....

Plaats van ongeval : .....

Gedetailleerde beschrijving van het ongeval :

.....  
.....

Gekwetst .....

Naam/functie .....

.....

Uren verlet op de dag van het ongeval: .....

**REGISTRATIE AO : WERF EN ATELIER**

**Potteau**

### 3 ACTIE

EHBO

JA

NEEN

door:.....

DIENST 100/101

JA

NEEN

P.V. OPGESTELD

JA

NEEN

door:.....

REGISTRATIE AO : WERF EN ATELIER

Potteau

4 GETUIGEN

.....

5 GEVOLGEN

Verwondingen

.....  
.....

Schade klant

.....  
.....

Schade (algemeen)

.....  
.....

6 RISICO VOORAF GESIGNALEERD IN VGM-PLAN VAN DE WERF

JA

NEEN

7 ONDERZOEK EN MAATREGELEN

Rechtstreekse oorzaak (vb. contact met machine):

.....  
.....

Achterliggende oorzaken (vb. geen gebruiksinstructies):

.....  
.....



Te nemen maatregelen ter voorkoming

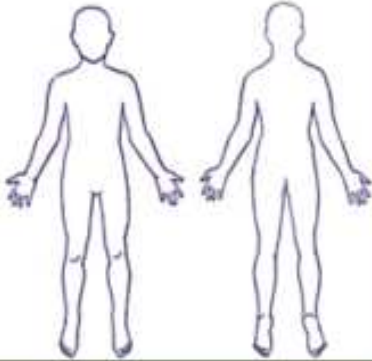
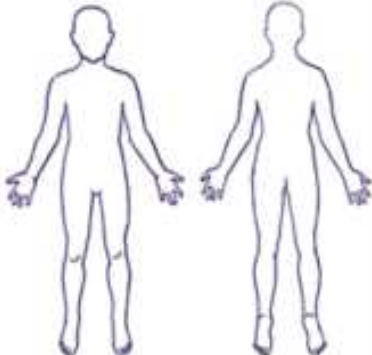
- 1.....
- 2.....
- 3.....
- 4.....

Voor ontvangst

De preventieadviseur

door	tegen

De personeelsdienst

Nr.	Datum en uur ongeval	Slachtoffer	Hulpverlener	<input type="checkbox"/> geen verzorging toegepast
				Plaats ongeval
Plaats en omschrijving letsel :				Omstandigheden
				Toegediende verzorging
				Datum & uur verzorging
				Getuigen
Nr.	Datum en uur ongeval	Slachtoffer	Hulpverlener	<input type="checkbox"/> geen verzorging toegepast
				Plaats ongeval
Plaats en omschrijving letsel :				Omstandigheden
				Toegediende verzorging
				Datum & uur verzorging
				Getuigen

REGISTRATIE AO : WERF EN ATELIER

Potteau

Registratie en analyse : door PA met medewerking ploegchef en slachtoffer  
 extra adviesinwinning externe dienst

Arbidsongeval nr. :	Betrokkene :	Datum :
---------------------	--------------	---------

<p><b>Methode</b></p> <ul style="list-style-type: none"> <li><input type="checkbox"/> Goede werkmethode ?</li> <li><input type="checkbox"/> Methode aangeleerd ?</li> <li><input type="checkbox"/> Specifieke opleiding noodzakelijk ?</li> <li><input type="checkbox"/> Gepaste hulpmiddelen ?</li> <li><input type="checkbox"/> Peterschap ?</li> <li><input type="checkbox"/> Onthaalprocedure ?</li> </ul> <p style="text-align: center;"><b>Manangement</b></p>	<p><b>Mens</b></p> <ul style="list-style-type: none"> <li><input type="checkbox"/> Voldoende opgeleid ?</li> <li><input type="checkbox"/> Gevarenbewust ?</li> <li><input type="checkbox"/> Ervaren ?</li> <li><input type="checkbox"/> Kennis van de risico's</li> <li><input type="checkbox"/> Instructies aanwezig</li> <li><input type="checkbox"/> Aandacht</li> <li><input type="checkbox"/> Orde en netheid</li> <li><input type="checkbox"/> Correct gebruik veiligheids</li> <li><input type="checkbox"/> Werkmethode / juiste kennis</li> <li><input type="checkbox"/> Voorgeschiedenis</li> </ul> <p style="text-align: center;"><b>Milieu</b></p>	<p><b>Machine</b></p> <ul style="list-style-type: none"> <li><input type="checkbox"/> RIE opgemaakt ?</li> <li><input type="checkbox"/> Machine conform K.B. Machines ?</li> <li><input type="checkbox"/> Machine conform K.B. Arbeidsmiddelen ?</li> <li><input type="checkbox"/> Alle snijdende delen afgeschermd ?</li> <li><input type="checkbox"/> Alle knellende delen afgeschermd ?</li> <li><input type="checkbox"/> Alle bewegende delen afgeschermd ?</li> <li><input type="checkbox"/> Aangepast machine voor werk ?</li> </ul> <p style="text-align: center;"><b>Materiaal</b></p>
--	---	--

<ul style="list-style-type: none"> <li><input type="checkbox"/> Correcte planning werk ?</li> <li><input type="checkbox"/> Correcte verdeling werk ?</li> <li><input type="checkbox"/> Tijdsdruk ?</li> <li><input type="checkbox"/> Stress ?</li> <li><input type="checkbox"/> Duidelijke opdracht ?</li> <li><input type="checkbox"/> Duidelijke instructies ?</li> <li><input type="checkbox"/> Toezichhoudende leidinggevenden ?</li> <li><input type="checkbox"/> Gezaggelding leidinggevenden ?</li> </ul>	<ul style="list-style-type: none"> <li><input type="checkbox"/> Voldoende plaats aan machine ?</li> <li><input type="checkbox"/> Voldoende verlichting ?</li> <li><input type="checkbox"/> Werkhouding ergonomisch ?</li> <li><input type="checkbox"/> Goed werkklimaat ?</li> <li><input type="checkbox"/> Orde en netheid in orde ?</li> <li><input type="checkbox"/> Correcte stapeling ?</li> <li><input type="checkbox"/> Correctie aan- en afvoer grondstoffen ?</li> <li><input type="checkbox"/> Lawaaihinder ?</li> </ul>	<p><b>Ongeval / letsel</b></p> <ul style="list-style-type: none"> <li><input type="checkbox"/> In goede staat ?</li> <li><input type="checkbox"/> Goed gebruikt ?</li> <li><input type="checkbox"/> Geschikte opbergplaats ?</li> <li><input type="checkbox"/> Juist type materiaal ?</li> <li><input type="checkbox"/> Voldoende kennis grondstoffen (lijm, beits, vernis, verf,...) ?</li> <li><input type="checkbox"/> Aan- en invoer grondstoffen in machine ?</li> <li><input type="checkbox"/> Preventief onderhoud ?</li> <li><input type="checkbox"/> Correctief onderhoud ?</li> </ul>
--	--	---

- = input voor JAP / GPP
- = input aanschaf andere PBM
- = input voor nood opleiding
- = input nood heropfrissing

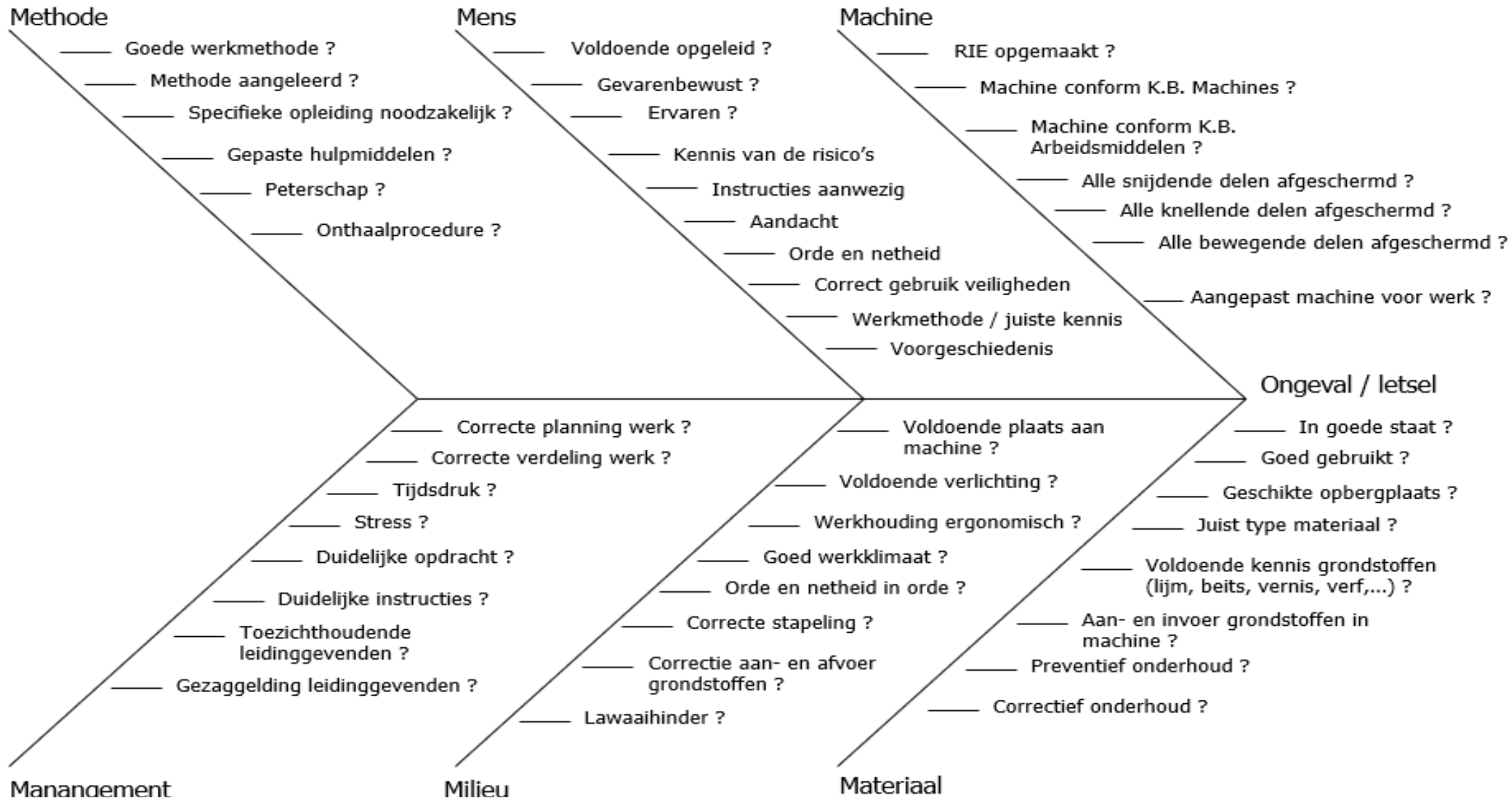
**REGISTRATIE AO : WERF EN ATELIER**



Arbeidsongeval nr. :

Betrokkene :

Datum :





**TRANSPORT VAN ZIEKEN/GEWONDEN**

**Potteau**

## Transport – Externe hulpdienst

Ploegchef ( op werf )

Contacteert 112

bij ernstige gewonden

Papieren beschikbaar : elektronisch

HR en PA worden verwittigd –

PA doet opvolging en melding(EDTC )

Echtgenote wordt telefonisch  
verwittigd of persoonlijk bezocht

Opvang collega's s'avonds wordt  
verzekerd (psychologische ) - gesprek

Transport – Externe hulpdienst  
Ploegchef ( op werf )

Organiseert opvang : eigen of mits hulp  
bedrijf ( ifv werfreglement )

Blijft in contact met 112 bij verandering  
toestand slachtoffer !!

Gebruikt app112 !!

1 persoon aan ingang werf

2<sup>de</sup> persoon staat aan ingang locatie

indien maar met 2 gaat persoon soms  
mee met ambulance

Bijstand aan AO onderzoek met PA

Transport – Externe hulpdienst  
Ploegchef ( op werf )

PA komt ter plaatse :  
Doet nodige bevraging  
Stelt iedereen gerust  
Regelt in samenspraak vervoer  
Vangt autoriteiten op of verleent  
bijstand waar mogelijk  
Organiseert psychologische bijstand-  
vervolg.  
“ Steun en toeverlaat “

**TRANSPORT EN EXTERNE HULPDIENTST**

**Potteau**



## Transport – Externe hulpdienst

Ploegchef ( op werf )      in andere gevallen ( kleine snijw ) :  
verzorging door ploegchef

slachtoffer is steeds vrij om bezoek aan  
huisarts of dergelijke uit te voeren

HR en PA worden verwittigd



MAS - Antwerpen

MUSEUM

Potteau



Dank u voor uw aandacht,  
Potteau Labo is een innovatief bedrijf die graag helpt uw projecten te realiseren!